

団体登録後のパスワード変更のお願い

団体登録の入力が完了次第、皆様のもとに団体登録完了のメールが配信されます。野毛地区センターでの団体登録は仮パスワードでの登録となっております。お手数ではございますが、下記の手順にて、ご自身で再度独自のパスワードの設定をお願いします。システムの関係上、「パスワード忘れ」から新しいパスワードを登録いただきますようお願いいたします。

野毛地区センターホームページ→予約システム

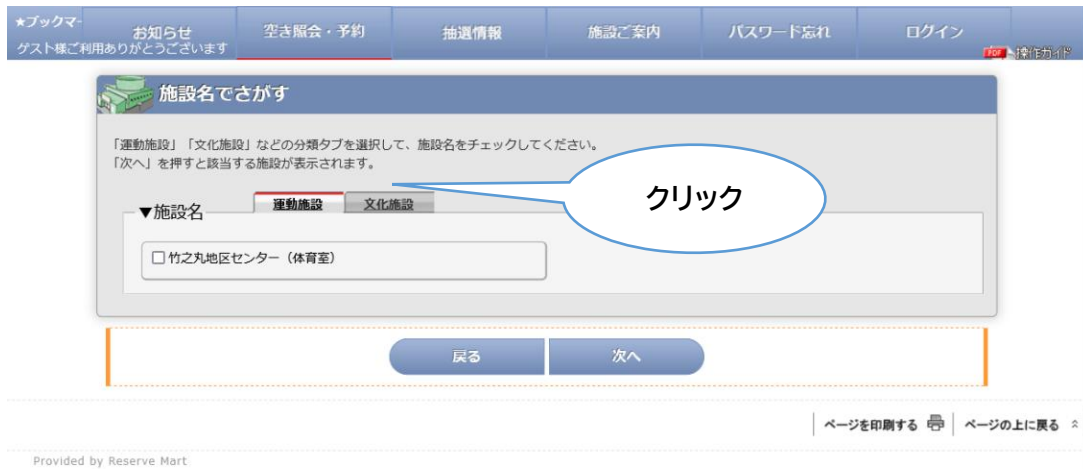
① 施設名の選択



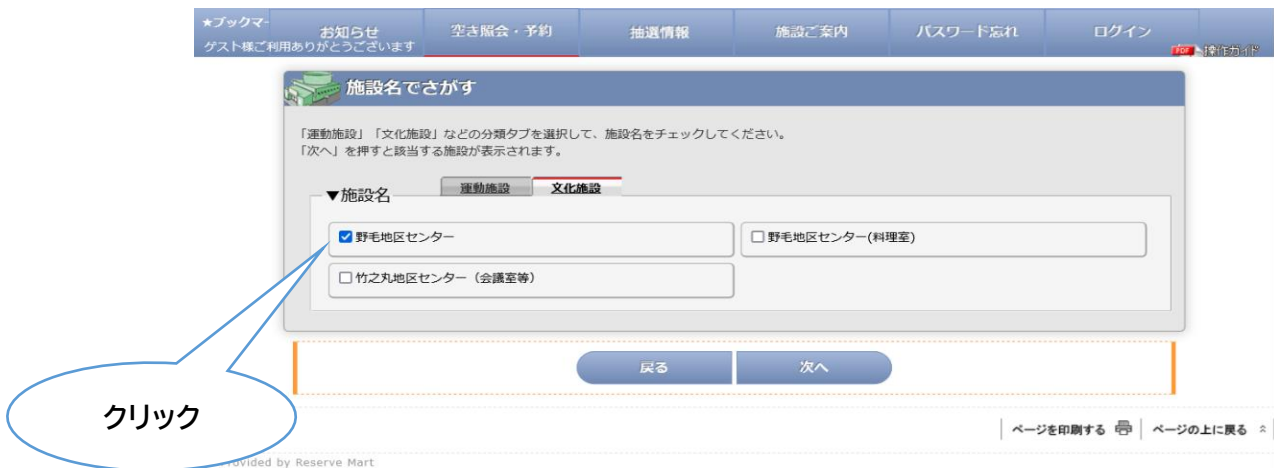
② 該当施設の確認



③ 文化施設をクリックして次へをクリック



④ 野毛地区センターを指定して次へをクリック



⑤ パスワード忘れをクリック

クリック

野毛地区センター
2022年08月
更新

- ご利用は翌月末日まで受付できます。
- ご利用日から7日以内のキャンセルはキャンセル料をいただきます。
- ご利用当日の予約はWEB予約できません。お電話で承ります。

2022-08-25(木) 予約する
前日 本日 翌日

日別状況	月別状況			
2022年08月25日(木) 野毛地区センター予約状況				
商品状況	09:00 ~	12:00 ~	15:00 ~	18:00 ~
料金案内	12:00 ~	15:00 ~	18:00 ~	21:00 ~
集会室	<input type="checkbox"/>	<input type="checkbox"/>	<input type="checkbox"/>	<input type="checkbox"/>
会議室	<input type="checkbox"/>	<input type="checkbox"/>	<input type="checkbox"/>	<input type="checkbox"/>
工芸室	<input type="checkbox"/>	<input type="checkbox"/>	<input type="checkbox"/>	<input type="checkbox"/>
和室 (全面)	<input type="checkbox"/>	<input type="checkbox"/>	<input type="checkbox"/>	<input type="checkbox"/>
和室 (和)	<input type="checkbox"/>	<input type="checkbox"/>	<input type="checkbox"/>	<input type="checkbox"/>
和室 (茶)	<input type="checkbox"/>	<input type="checkbox"/>	<input type="checkbox"/>	<input type="checkbox"/>
商品状況	09:00 ~	12:00 ~	15:00 ~	18:00 ~
料金案内	12:00 ~	15:00 ~	18:00 ~	21:00 ~

ページを印刷する | ページの上に戻る

Provided by Reserve Mart

⑥「メールアドレス」と通知で送られてきた団体の「登録番号」を入力して送信

メールアドレス
登録番号入力

パスワードをお忘れのお客様はこの画面から仮パスワードを再発行することができます。

▼仮パスワードの自動発行ができます

- パスワードをお忘れの方は、登録のメールアドレスと登録番号を入力して送信ボタンを押してください。
- 登録のメールアドレスと登録番号が正しい場合にメールで仮パスワードを送信します。
- パスワードをお知らせするメールは暗号処理されたメールではありませんのでご了承ください。
- 仮パスワードでログインしてお早めに正しいパスワードに変更してください。

メールアドレスを入力してください
(登録が無い場合は利用できません。窓口までご連絡ください。)
(半角英数字)

登録番号を入力してください
(半角)

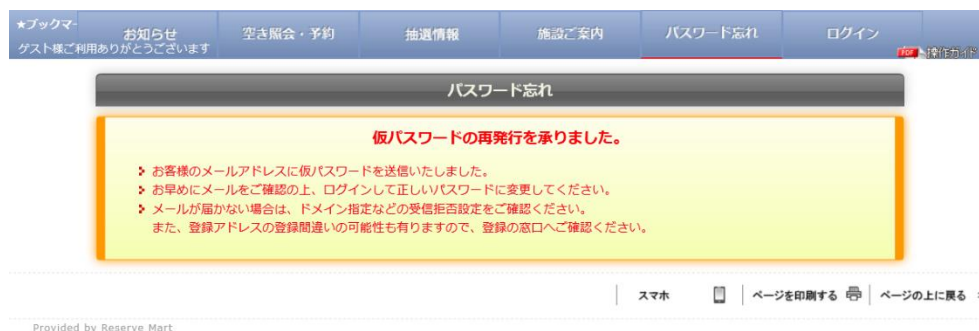
入力内容を確認してボタンを押してください

送信

スマホ | ページを印刷する | ページの上に戻る

Provided by Reserve Mart

⑦ 仮のパスワードを送信したとの画面が出ます。



仮のパスワードが記載されたメールがお手元に届きます。

⑧ その後、下記のようなメールが届きます。

Reservation System 仮パスワード発行のお知らせ
このメールは、仮パスワード発行をお知らせするメールです。

- ・ セキュリティ上、仮パスワードはログイン後に変更されることを推奨します。
- ・ 仮パスワードの変更は、ログインメニューで変更可能です。

仮パスワード : ○○××△△□□

- ・ 本メールに覚えのない場合、どなたかが誤って送信した可能性があります。覚えがない場合は、お手数ですが本メールは破棄してください。

この E メールアドレスは、配信専用です。このメッセージには返信できません。

⑨ メールで送られてきた「仮パスワード」と「登録番号」でログインしてください。

⑩ 「お客様情報」から、パスワード変更を指定し

クリック

The screenshot shows a navigation menu with items: ★ブックマ, お知らせ, 空き照会・予約, 抽選情報, 施設ご案内, お客様情報, and ログアウト. Below the menu are buttons for 登録情報, パスワード変更, and ご予約状況. The main content area is titled 'お客様情報' and contains instructions for updating customer information.

お客様情報について

- お客様の登録情報を変更することができます。
- 変更ができない項目は、ご登録の窓口までお尋ねください。
- メールが届かない場合は、受信制限の設定やアドレスに間違いがないかご確認ください。
- 受信制限を設定している場合は「reserve1.jp」からのメール受信を許可する設定にしてください。

⑩ パスワード変更から新しいパスワードを設定してく

クリック

The screenshot shows the 'パスワード変更' page. It includes instructions for password requirements and a form with fields for '変更前のパスワード' and '新しいパスワード' (with a '確認用' sub-field). A 'パスワード変更' button is at the bottom. A footer contains 'スマホ', 'ページを印刷する', and 'ページの上に戻る'.

パスワード変更

- パスワードはご本人であることを証明する大切なものです。お客様の責任で定期的な変更をお願いいたします。
- お客様のパスワードを英数字 8~12文字 大文字と小文字の組合せで変更できます。
- 現在のパスワードと新しいパスワードを準備してから変更してください。

変更前のパスワード

新しいパスワード

確認用

新しいパスワードを控えてからボタンを押してください

パスワード変更

スマホ | ページを印刷する | ページの上に戻る

Provided by Reserve Mart

⑪ 改めて野毛地区センターのホームページの予約画面から新しいパスワードでログインしてください。今後は、登録番号と新しいパスワードで Web 予約をお願いします。